










# La carte des sons

Découpez les images de droite.



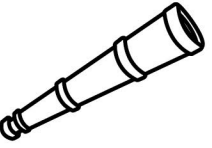



Les élèves doivent trouver les 3 images qui commencent par le son demandé sur la carte de la page suivante et les placer au bon endroit.

Ils doivent donc placer le pirate, le perroquet et la pomme sur l'île des p; le canon, le coffre et la carte sur l'île des c; le homard, l'eau et les oranges sur l'océan.



Je vous suggère de plastifier la carte ainsi que les images pour les conserver plus longtemps.

île des: p	île des: c	océan: o
		
		
		


Autres objets non utilisés:

île des



océan



île des

